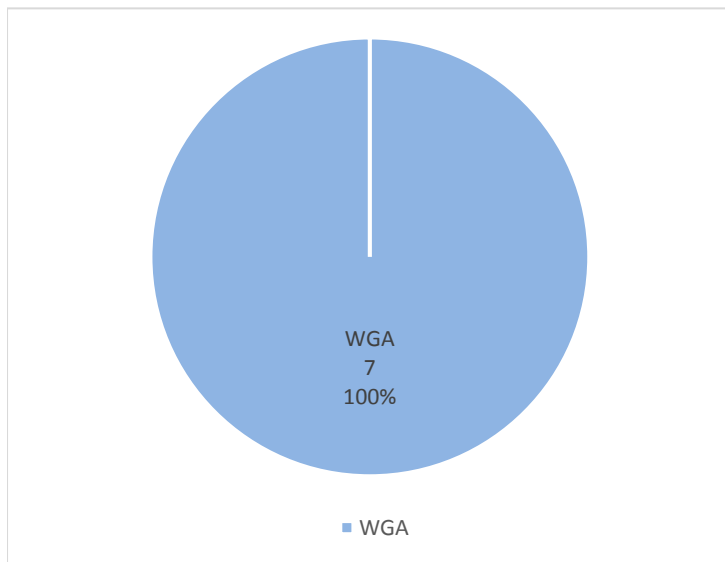


	Anzahl
Wahlberechtigte	167
Wähler	101
ungültige Stimmen	2
gültige Stimmen	239

	Sitze	Unmittelbar	Liste
WGA	7	4	3
<b>Ergebnis</b>			<b>3</b>

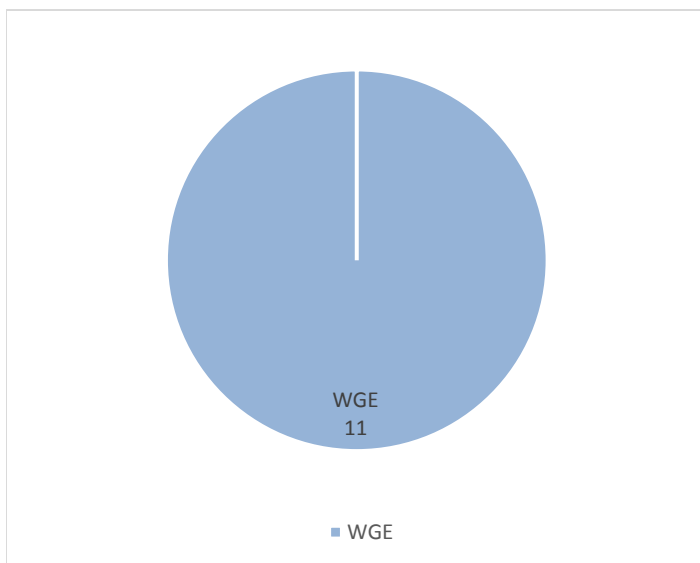
	Bewerber	Stimmen	Sitz
WGA	a) Lassen, Thies	71	1
WGA	b) Ewertsen, Klaas	60	2
WGA	c) Laakmann, Helfried	60	2
WGA	d) Koch, Olaf	48	4
<b>Ergebnis</b>		<b>239</b>	<b>4</b>



	Anzahl
Wahlberechtigte	640
Wähler	344
ungültige Stimmen	10
gültige Stimmen	1.456

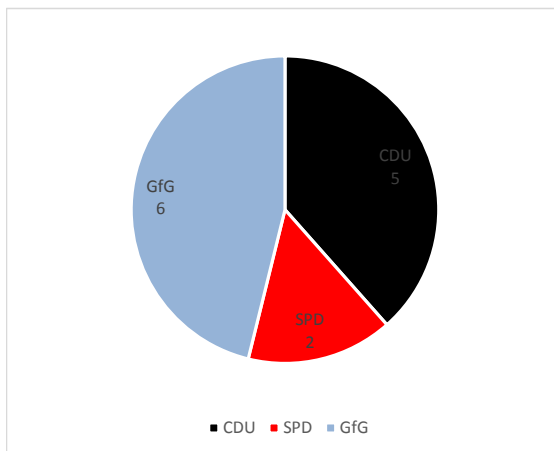
	Sitze	Unmittelbar	Liste
WGE	11	6	5
<b>Ergebnis</b>			<b>5</b>

	Bewerber	Stimmen	Sitz
WGE	a) Vollertsen, Hermann	291	1
WGE	b) Clausen, Lutz	259	2
WGE	c) Joost, Kirsten	231	3
WGE	d) Wende, Carsten	227	4
WGE	e) Dewanger-Vogel, Jutta	221	6
WGE	f) Struve, Eiken	227	4
<b>Ergebnis</b>		<b>1456</b>	<b>6</b>



	Anzahl
Wahlberechtigte	1.694
Wähler	1.062
ungültige Stimmen	22
gültige Stimmen	6.338

	Sitze	Unmittelbar	Liste
CDU	5	1	4
SPD	2	0	2
GfG	6	6	0
<b>Ergebnis</b>	<b>13</b>	<b>7</b>	<b>6</b>

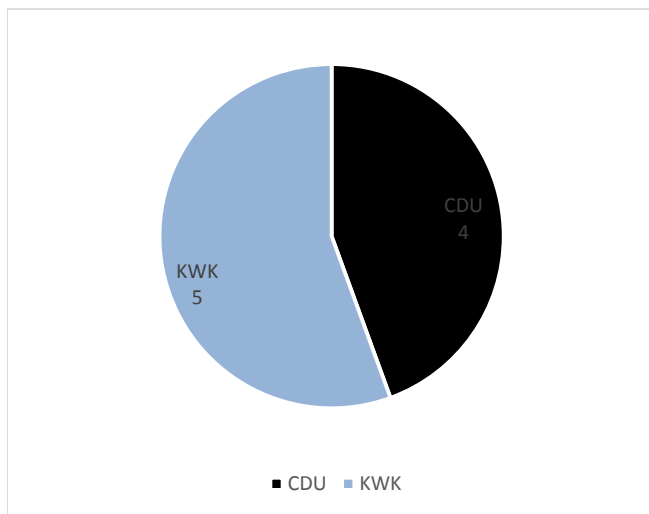


	Bewerber	Stimmen	Sitz
CDU	a) Linde, Uwe	488	2
CDU	b) Thomsen, Maike	353	
CDU	c) Sönnichsen, Hark	304	
CDU	d) Maack, Hinrich	300	
CDU	e) Nissen, Malin	313	
CDU	f) Jürgensen, Hans-Christian	271	
CDU	g) Suder, Peter	265	
SPD	a) Dethlefsen, Volker	144	
SPD	b) Kluge, Harald	163	
SPD	c) Wertenbruch, Wolfgang	115	
SPD	d) Buchholz, Hans-Peter	203	
SPD	e) Klose, Hans-Jürgen	134	
SPD	f) Wiese, Holger	115	
SPD	g) Odermath, Harald	98	
GfG	a) Kratz, Boris	564	1
GfG	b) Asmussen, Thomas	388	7
GfG	c) Dr. Dräger, Katja	442	4
GfG	d) Witt, Marco	465	3
GfG	e) Petersen, Jan Anton	387	
GfG	f) Schalk, Jasmin	430	5
GfG	g) Callsen, Dirk	396	6
<b>Ergebnis</b>		<b>6.338</b>	<b>7</b>

	Anzahl
Wahlberechtigte	213
Wähler	146
ungültige Stimmen	1
gültige Stimmen	596

	Sitze	Unmittelbar	Liste
CDU	4	2	2
KWK	5	3	2
<b>Ergebnis</b>	<b>9</b>	<b>5</b>	<b>4</b>

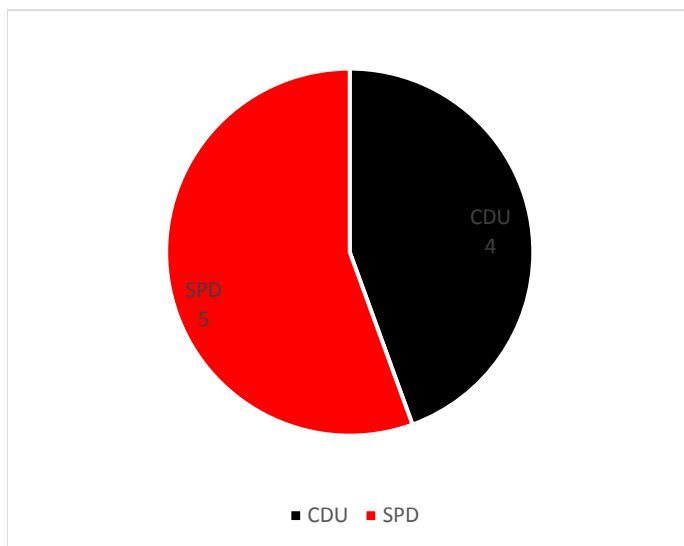
	Bewerber	Stimmen	Sitz
CDU	a) Jens, Hans-Walter	83	1
CDU	b) von Hobe, Benedikt	37	
CDU	c) Siewertsen, Carsten	68	5
CDU	d) Koppe, Hanna	17	
CDU	e) Dainat, Tobias	53	
KWK	a) Kraack, Wolfgang	80	2
KWK	b) Lorenzen, Jens-Martin	73	4
KWK	a) Wolfram, Sigrid	76	3
KWK	d) Kraack, Inge	61	
KWK	e) Wagner, Thorsten	48	
<b>Ergebnis</b>		<b>596</b>	<b>5</b>



	Anzahl
Wahlberechtigte	526
Wähler	384
ungültige Stimmen	10
gültige Stimmen	1.617

	Sitze	Unmittelbar	Liste
CDU	4	2	2
SPD	5	3	2
<b>Ergebnis</b>	<b>9</b>	<b>5</b>	<b>4</b>

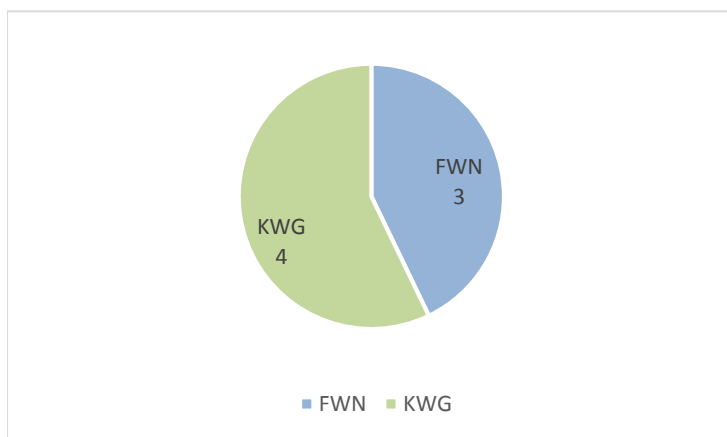
	Bewerber	Stimmen	Sitz
CDU	a) Winter, Oskar	110	
CDU	b) Andresen, Manfred	204	2
CDU	c) Führung, Volker	190	3
CDU	d) Ottsen, Klaus	125	
CDU	e) Höper, Eike-Kristian	131	
SPD	a) Andresen, Kay-Uwe	248	1
SPD	b) Reimer, Susanne	161	5
SPD	c) Sörnsen, Mario	158	
SPD	d) Latendorf, Hans-Georg	110	
SPD	e) Petersen, Wolfgang	180	4
<b>Ergebnis</b>		<b>1.617</b>	<b>5</b>



	Anzahl
Wahlberechtigte	107
Wähler	83
ungültige Stimmen	0
gültige Stimmen	318

	Sitze	Unmittelbar	Liste
FWN	3	0	3
KWG	4	4	0
<b>Ergebnis</b>	<b>7</b>	<b>4</b>	<b>3</b>

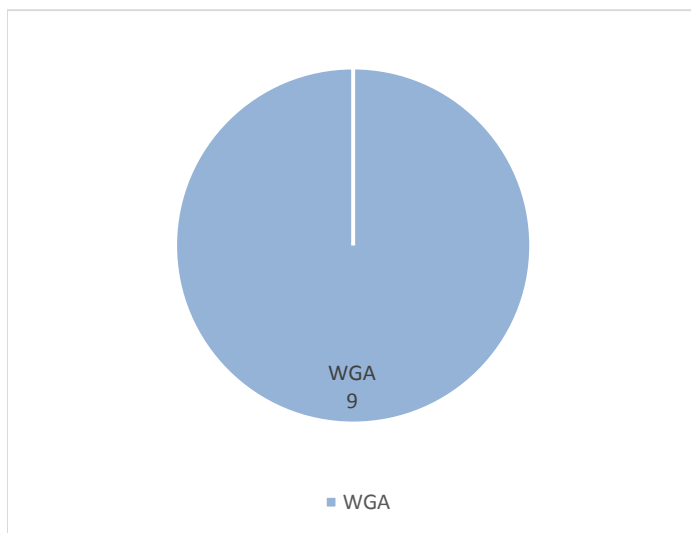
	Bewerber	Stimmen	Sitz
FWN	a) Fengler, Ulrich	32	
FWN	b) Schnittger, Arndt	37	
FWN	c) Weinmann, Gabriele	33	
FWN	d) Kammerer, Nicole	35	
KWG	a) Lippert, Volker	44	3
KWG	b) Paulsen, Martin	45	2
KWG	c) Peutz, Wencke	43	4
KWG	d) Johannsen, Axel	49	1
<b>Ergebnis</b>		<b>318</b>	<b>4</b>



	Anzahl
Wahlberechtigte	480
Wähler	283
ungültige Stimmen	9
gültige Stimmen	848

	Sitze	Unmittelbar	Liste
WGA	9	5	4
<b>Ergebnis</b>	<b>9</b>	<b>5</b>	<b>4</b>

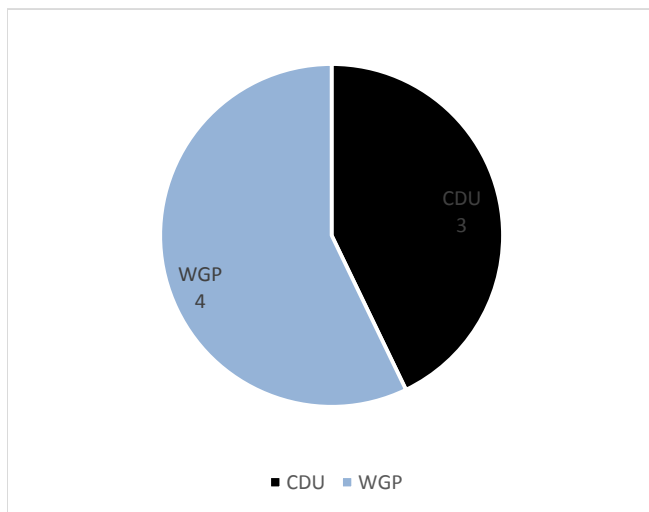
	Bewerber	Stimmen	Sitz
WGA	a) Johannsen, Thomas	210	1
WGA	b) Bruhn, Kai-Jürgen	195	2
WGA	c) Christophersen, Finja	159	3
WGA	d) Jürgensen, Volker	139	5
WGA	e) Rohr, Björn	145	4
<b>Ergebnis</b>		<b>848</b>	<b>5</b>



	Anzahl
Wahlberechtigte	137
Wähler	109
ungültige Stimmen	0
gültige Stimmen	413

	Sitze	Unmittelbar	Liste
CDU	3	1	2
WGP	4	3	1
<b>Ergebnis</b>	<b>7</b>	<b>4</b>	<b>3</b>

	Bewerber	Stimmen	Sitz
CDU	a) Jacobsen, Malte	59	1
CDU	b) Doose, Klaus	52	
CDU	c) Petersen, Christoph	43	
CDU	d) Thomsen, Hilke	38	
WGP	a) Frerich, Rolf	51	
WGP	b) Ulrich, André	56	3
WGP	c) Schmuck, Reinhard	59	1
WGP	d) Almstadt, Annika	55	4
<b>Ergebnis</b>		<b>413</b>	<b>4</b>

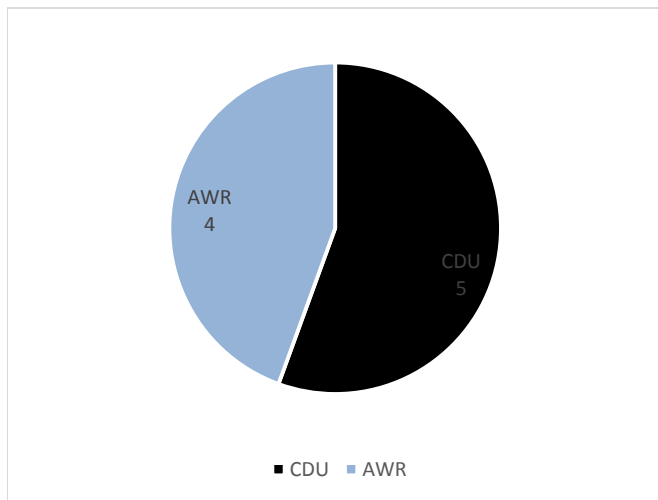




	Anzahl
Wahlberechtigte	508
Wähler	324
ungültige Stimmen	5
gültige Stimmen	1.303

	Sitze	Unmittelbar	Liste
CDU	5	2	3
AWR	4	3	1
<b>Ergebnis</b>	<b>9</b>	<b>5</b>	<b>4</b>

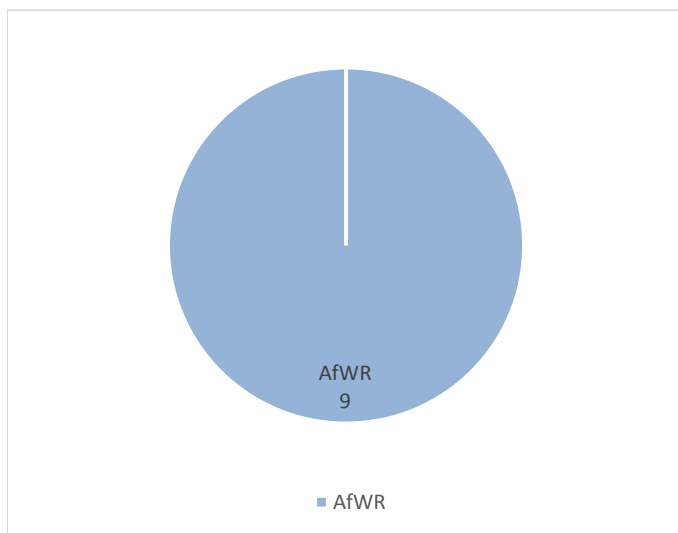
	Bewerber	Stimmen	Sitz
CDU	a) Meyer, Stefan	179	1
CDU	b) Hinterkopf, Arne	164	3
CDU	c) Nissen, Sylvia	140	
CDU	d) von Schiller, Alexander	119	
CDU	e) Klein, Hans-Peter	98	
AWR	a) Stenzel, Alexandra	157	4
AWR	b) Meyborg, Lars-Uwe	165	2
AWR	c) Jensen, Gerd	154	5
AWR	d) Erichsen, Torsten	127	
<b>Ergebnis</b>		<b>1303</b>	<b>5</b>



	Anzahl
Wahlberechtigte	244
Wähler	147
ungültige Stimmen	1
gültige Stimmen	468

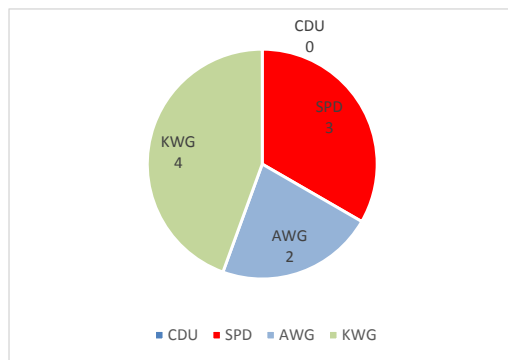
	Sitze	Unmittelbar	Liste
AfWR	9	5	4
<b>Ergebnis</b>	<b>9</b>	<b>5</b>	<b>4</b>

	Bewerber	Stimmen	Sitz
AfWR	a) Theet-Meints, Jörg	92	3
AfWR	b) Marquardsen, Bernd	110	1
AfWR	c) Schwippert, Uwe	86	4
AfWR	d) Johnsen, Andreas	85	5
AfWR	e) Martens, Peter-Jürgen	95	2
<b>Ergebnis</b>		<b>468</b>	<b>5</b>



	Anzahl
Wahlberechtigte	186
Wähler	147
ungültige Stimmen	1
gültige Stimmen	670

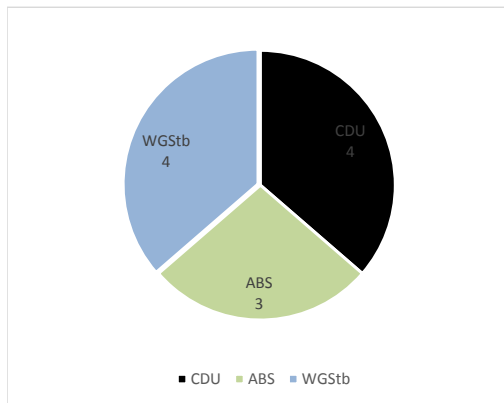
	Sitze	Unmittelbar	Liste
CDU	0	0	0
SPD	3	1	2
AWG	2	1	1
KWG	4	3	1
<b>Ergebnis</b>	<b>9</b>	<b>5</b>	<b>4</b>



	Bewerber	Stimmen	Sitz
CDU	a) Petersen, Rolf	14	
CDU	b) Witt, Hans-Hermann sen.	11	
CDU	c) Lukoschus, Peter	7	
SPD	a) Lukoschus, Waltraud	45	
SPD	b) Lausen, Birgit	47	5
SPD	c) Wiebesiek, Mareen	35	
SPD	d) Speight, Ingrid	34	
SPD	e) Dobs, Cornelia	32	
AWG	a) Siemen, Jürgen	48	4
AWG	b) Neumann, Claus-Peter	34	
AWG	c) Stürmer, Dieter	34	
AWG	d) Nagel, Wilfried	34	
AWG	e) Siemen, Marvin	34	
KWG	a) With, Björn	69	1
KWG	b) von Rumohr, Cai-Wilko	54	2
KWG	c) Braatz, Martina	53	3
KWG	d) Witt, Hans-Hermann jun.	44	
KWG	e) Witt, Alexander	41	
<b>Ergebnis</b>		<b>670</b>	<b>5</b>

	Anzahl
Wahlberechtigte	735
Wähler	449
ungültige Stimmen	6
gültige Stimmen	2.235

	Sitze	Unmittelbar	Liste
CDU	4	2	2
ABS	3	0	3
WGStb	4	4	0
<b>Ergebnis</b>	<b>11</b>	<b>6</b>	<b>5</b>

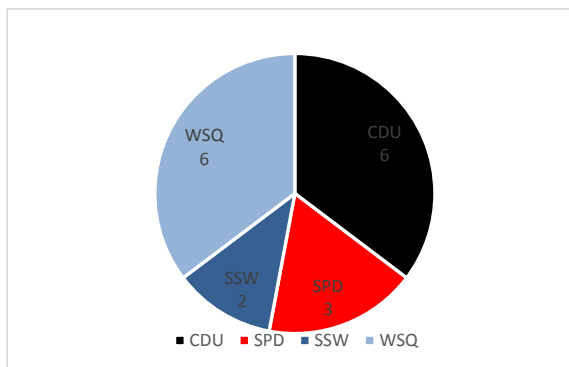


	Bewerber	Stimmen	Sitz
CDU	a) Nissen, Eik	123	6
CDU	b) Lassen, Claus	150	4
CDU	c) Bischoff, Detlev	103	
CDU	d) Bonde, Roy	107	
CDU	e) Magnussen, Lennart	109	
CDU	f) Vaagts, Markus	122	
ABS	a) Hartig, Torsten	106	
ABS	b) Osterhaus, Bettina	98	
ABS	c) Petersen, Annelie	116	
ABS	d) Konrad, Manfred	113	
ABS	e) Kiehl, Ilona	89	
ABS	f) Sievers, Astrid	100	
WGStb	a) Reeps, Jan Peter	145	5
WGStb	b) Erichsen, Gunnar	167	3
WGStb	c) Nissen, Hans-Peter	185	1
WGStb	d) Geißler, Gerhard	168	2
WGStb	e) Gruber, Sven	119	
WGStb	f) Lauscher, Nino	115	
<b>Ergebnis</b>		<b>2235</b>	<b>6</b>

Gemeinde Steinbergkirche

	Anzahl
Wahlberechtigte	2.266
Wähler	1.451
ungültige Stimmen	14
gültige Stimmen	3.899

	Sitze	Unmittelbar	Liste
CDU	6	5	1
SPD	3	0	3
SSW	2	0	2
WSQ	6	4	2
<b>Ergebnis</b>	<b>17</b>	<b>9</b>	<b>8</b>



Gemeinde Steinbergkirche Nord

	Bewerber	Stimmen	Sitz
CDU	a) Pareike, Christiane	136	2
CDU	b) Schlömer, Finn	95	
CDU	c) Staack, Peter	120	3
SPD	a) Teschendorf, Clemens	116	
SPD	b) Vilaumi, Rolf	87	
SPD	c) Kindler-Lurz, Annette	60	
SSW	a) Kiesbüy, Anke	65	
SSW	b) Breuers, Hermann	59	
SSW	c) Guschl, Lisa	61	
WSQ	a) Erichsen, Johannes	148	1
WSQ	b) Hansen, Hans Wilhelm	110	
WSQ	c) Dr. Rehders, Peter	98	
<b>Ergebnis</b>		<b>1155</b>	<b>3</b>

Gemeinde Steinbergkirche Mitte

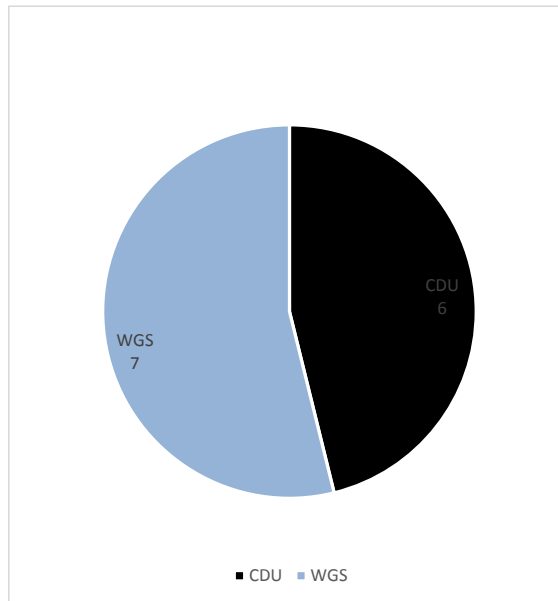
	Bewerber	Stimmen	Sitz
CDU	a) Schiewer, Jürgen	294	1
CDU	b) Bendixen, Kai-Ingwer	226	3
CDU	c) Dr. Christiansen, Kai	265	2
SPD	a) Jessen-Braun, Birgitt	91	
SPD	b) Schmidt, Hans-Michael	88	
SPD	c) Nissen, Wolfgang	91	
SSW	a) Skyum, Nicolaj Röm	33	
SSW	b) Bergruber, Kristin	57	
SSW	c) Guschl, Jens	34	
WSQ	a) Petersen, Silke	109	
WSQ	b) Schubert, Sandra	105	
WSQ	c) Kunkel, Klaus-Dieter	114	
<b>Ergebnis</b>		<b>1507</b>	<b>3</b>

Gemeinde Steinbergkirche Süd

	Bewerber	Stimmen	Sitz
CDU	a) Bocola, Sandra	90	
CDU	b) Donix, Michael	85	
CDU	c) Nissen, Renate	104	
SPD	a) Carstensen, Annika	94	
SPD	b) Beuthien, Olaf	73	
SPD	c) Beuthien, Gunda	52	
SSW	a) Jürgensen, Bente	67	
SSW	b) Berndt-Gaedtke, Signe	53	
SSW	c) Ehlert, Udo	62	
WSQ	a) Lorenzen-Post, Dirk	232	1
WSQ	b) Bösser, Markus	166	2
WSQ	c) Runge, Stefan	159	3
<b>Ergebnis</b>		<b>1237</b>	<b>3</b>

	Anzahl
Wahlberechtigte	1.117
Wähler	704
ungültige Stimmen	16
gültige Stimmen	3.980

	Sitze	Unmittelbar	Liste
CDU	6	2	4
WGS	7	5	2
<b>Ergebnis</b>	<b>13</b>	<b>7</b>	<b>2</b>

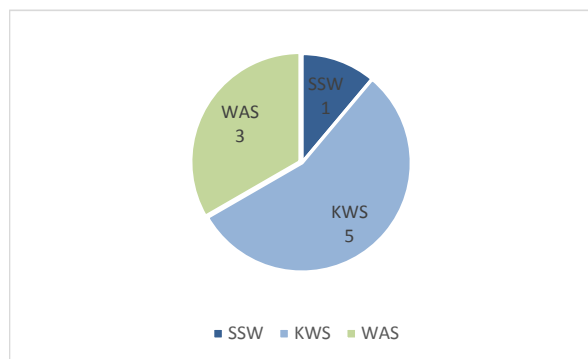


	Bewerber	Stimmen	Sitz
CDU	a) Peters, Karl	246	
CDU	b) Timm, Claus-Christian	225	
CDU	c) Suder, Volker	293	6
CDU	d) Liehr, Ernst-Uwe	341	3
CDU	e) Bendixen, Philipp	236	
CDU	f) Vogt, Johannes	255	
CDU	g) Wulff, Philipp	195	
WGS	a) Hansen, Sandra	441	1
WGS	b) Petzel, Herbert	256	7
WGS	c) Lund-Andersen, Peter	347	2
WGS	d) Weinberg, Michael	312	5
WGS	e) Zimmermann, Sara	248	
WGS	f) Jessen, Hans Christian	330	4
WGS	g) Mudrack, Daniela	255	
<b>Ergebnis</b>		<b>3980</b>	<b>7</b>



	Anzahl
Wähler	623
abgegebene Stimmen	412
ünugültige Stimmen	1
gültige Stimmen	1.853

	Sitze	Unmittelbar	Liste
SSW	1	0	1
KWS	5	4	1
WAS	3	1	2
<b>Ergebnis</b>	<b>9</b>	<b>5</b>	<b>3</b>



	Bewerber	Stimmen	Sitz
SSW	a) Leszinski, Michael	51	
SSW	b) Thiesen, Sönke	95	
SSW	c) Metzger, Kathrin	33	
SSW	d) With, Heinz-Peter	30	
SSW	e) Leszinski, Ingrid	32	
KWS	a) Struve, Jörg	231	1
KWS	b) Jensen, Alke	215	2
KWS	c) Thomsen, Iwer	195	4
KWS	d) Nissen, Heinrich	176	
KWS	e) Tüxen, Karen	213	3
WAS	a) Dr. Messer, Claus	193	5
WAS	b) Flüh, Ingedore	114	
WAS	c) Michelsen, Klaus Günter	92	
WAS	d) Henningsen, Thomas	100	
WAS	e) Zierke, Wolfgang	83	
<b>Ergebnis</b>		<b>1853</b>	<b>5</b>